

dinibh
puzzle



Lütfen Bilgilerinizi Giriniz

admin@admin.com

...

Beni Hatırla

Giriş Yap

Şifremi Unuttum →



- DINIBH PUZZLE WEB PDKS YAZILIMI** giriş ekranı görseldeki gibidir. **Web tabanlı** bir proje olduğu için yalnızca ana bilgisayara kurulum yapılır, diğer kullanıcılar kullanmış oldukları tarayıcılar aracılığıyla programa erişim sağlayabilmektedirler. **İkinci bir kurulum gerektirmez.**



İÇERİDEKİ PERSONEL

105 Kişi



DIŞARIDAKİ PERSONEL

332 Kişi



İZİNLİ PERSONEL

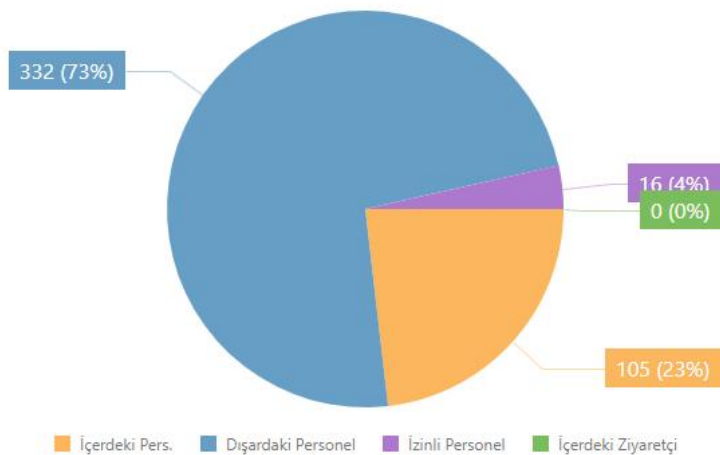
16 Kişi



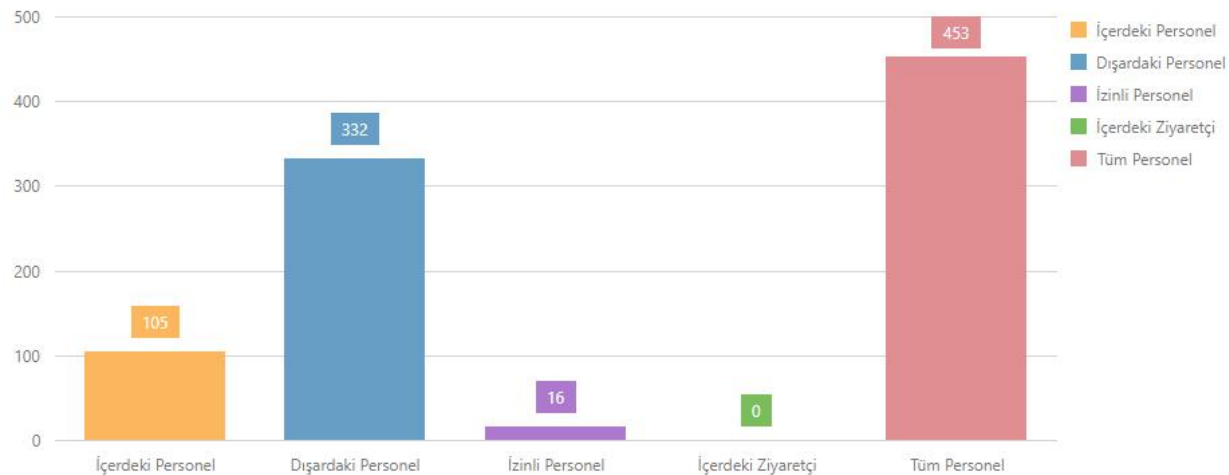
ZİYARETÇİLER

0 Kişi

Genel Durum Kişi Tablosu



İçerdeki Kişi Tablosu



- **Programa size özel tanımlanmış kullanıcı adı ve şifre ile giriş yaptıktan sonra hiçbir ekrana ekstra tıklamadan mevcut içerde çalışan personel sayınızı, firma dışında olan personel sayınızı, izinli personel sayınızı ve içerde bulunan toplam ziyaretçi sayınızı görebildiğiniz bir ana ekran ile karşılaşmaktasınız. Görmüş olduğunuz grafikler sayesinde hiçbir ekrana girmeden ana ekrandan dahi personelleriniz hakkında bilgi sahibi olabilmektesiniz.**

Yeni Kullanıcı

Roller

Ad*	Soyad*	Eposta *
<input type="text" value="Insan"/>	<input type="text" value="Kaynaklari"/>	<input type="text" value="ik@firma.com"/>
Şifre *	Şifre 2 *	Bağlı Personel
<input type="password" value="***"/>	<input type="password" value="***"/>	<input type="text" value="PERSONEL 81"/>
Firma		
<input type="text" value="İSTANBUL FİRMASI x"/>		
Bölge		
<input type="text" value="ANADOLU BÖLGESİ (İSTANBUL FİRMASI) x"/>		
Departman		
<input type="text"/>		
Pozisyonlar		
<input type="text"/>		
Görevler		
<input type="text"/>		
Roller*		
<input type="text" value="İK x"/>		
System Yöneticimi	İzin Talep Girişi	
<input type="checkbox"/>	<input type="checkbox"/>	
<input type="button" value="Yenile"/> <input type="button" value="Güncelle"/>		

Ad	Soyad	Eposta	Kayıt Tarihi	AD...	Dur...
Admin	System	admin@admin.com	29.06.2021	<input checked="" type="checkbox"/>	<input type="checkbox"/>
Insan	Kaynaklari	ik@firma.com	19.01.2022	<input type="checkbox"/>	<input type="checkbox"/>

- Sistemi kullanacak kullanıcılar **Kullanıcı İşlemleri** ekranından tanımlanmaktadır. Kullanıcı yalnızca Anadolu Bölgesindeki personelleri görmeliyse bölge alanına Anadolu Bölgesi verilmesi yeterlidir. Departman olarak yalnızca Üretim departmanındaki personelleri görmeliyse departman kısmında Üretim departmanının seçilmesi yeterlidir. Kullanıcıya Sistem Yöneticisi yetkisi verilirse verilen kısıtlar tamamen ortadan kalkar ve tüm ekranlara erişim sağlar.

Roller Ad *

IK

Üst Modül	Modül	<input type="checkbox"/> Tümü
	TANIMLAR	<input checked="" type="checkbox"/>
TANIMLAR	Firma İşlemleri	<input checked="" type="checkbox"/>
TANIMLAR	Kullanıcı İşlemleri	<input checked="" type="checkbox"/>
TANIMLAR	Zamanlı Görevler	<input checked="" type="checkbox"/>
TANIMLAR	Parametreler	<input type="checkbox"/>
TANIMLAR	Log Kayıtları	<input type="checkbox"/>
TANIMLAR	Time Zone	<input checked="" type="checkbox"/>
TANIMLAR	Online User	<input checked="" type="checkbox"/>
	GEÇİSLER	<input checked="" type="checkbox"/>
GEÇİSLER	Canlı Monitör	<input checked="" type="checkbox"/>
GEÇİSLER	Geçiş Grupları	<input checked="" type="checkbox"/>
GEÇİSLER	Geçiş Yetkileri	<input checked="" type="checkbox"/>
	PDKS	<input checked="" type="checkbox"/>
PDKS	Mesai Ayarları	<input checked="" type="checkbox"/>
PDKS	Tip ayarları	<input checked="" type="checkbox"/>
PDKS	Merkezi Fazla Mesai Onayla	<input checked="" type="checkbox"/>
PDKS	HS Kalıcı Sil	<input type="checkbox"/>
PDKS	Çalışma Kaydı Sil	<input type="checkbox"/>
PDKS	Sicil Bazlı PDKS	<input type="checkbox"/>

Kaydet Çıkış Yap

- Kullanıcıya sistem admini yetkisi verilmediyse kullanıcının görmesi gereken ve görmemesi gerek ekranlar için rol tanımı yapılmalıdır. Bu tür işlemler Roller ekranı üzerinden yapılmaktadır. Örneğin genellikle Cihazlar ekranının IK tarafından görülmemesini bu ekranın yalnızca Bilgi İşlem Departmanı tarafında yönetilmesi talep edilir. Bu durumda Roller ekranından IK rolü oluşturularak cihazlarla ilgili tüm ekranlara erişim izni kaldırılır. IK personellerinin tamamı için tek bir rol oluşturularak atama yapılabilir. Kişi kişi rol oluşturulmasına gerek kalmaz.**

PARMAK	YUZ	USER ID	ADI	SOYAD	TIP	TC	SICIL	KART NO	FIRMA	BOLGE	DEPARTMAN	POZISYON	GOREV	YAKA	MESAI PERIVO...	PUANTA
(Tümü)	(Tümü)	Q	Q	Q	Q	Q	Q	Q	Q	Q	Q	Q	Q	Q	Q	Q
		244	PERSONEL	244	Sicil	24400000000	0378	0244	İSTANBUL FİRMASI	ANADOLU BÖLGESİ (İ...	DEPOLAR	AKSESUAR DEPO U...	AKSESUAR DEPO U...	BY	Anadolu BY Periy...	
		245	PERSONEL	245	Sicil	24500000000	0174	0245	İSTANBUL FİRMASI	ANADOLU BÖLGESİ (İ...	DEPOLAR	KUMAŞ DEPO UZM...	KUMAS DEPO UZM...	BY	Anadolu BY Periy...	
		246	PERSONEL	246	Sicil	24600000000	0322	0246	İSTANBUL FİRMASI	ANADOLU BÖLGESİ (İ...	ANADOLU DİKİM	MAKİNACI	MAKİNACI	MY	Anadolu MY Periy...	
		247	PERSONEL	247	Sicil	24700000000	0749	0247	İSTANBUL FİRMASI	ANADOLU BÖLGESİ (İ...	ANADOLU DİKİM	ÜTÜ PERSONELİ	ÜTÜ PERSONELİ	MY	Anadolu MY Periy...	
		249	PERSONEL	249	Sicil	24900000000	0730	0249	İSTANBUL FİRMASI	ANADOLU BÖLGESİ (İ...	ANADOLU DİKİM	MAKİNACI	MAKİNACI	MY	Anadolu MY Periy...	
		250	PERSONEL	250	Sicil	25000000000	0211	0250	İSTANBUL FİRMASI	ANADOLU BÖLGESİ (İ...	ANADOLU DİKİM	IPLIK TEMİZLEME P...	IPLIK TEMİZLEME P...	MY	Anadolu MY Periy...	
		252	PERSONEL	252	Sicil	25200000000	0771	0252	İSTANBUL FİRMASI	ANADOLU BÖLGESİ (İ...	ANADOLU DİKİM	MAKİNACI	MAKİNACI	MY	Anadolu MY Periy...	
		254	PERSONEL	254	Sicil	25400000000	0022	0254	İSTANBUL FİRMASI	ANADOLU BÖLGESİ (İ...	ANADOLU DİKİM	MAKİNACI	MAKİNACI	MY	Anadolu MY Periy...	
		255	PERSONEL	255	Sicil	25500000000	0171	0255	İSTANBUL FİRMASI	ANADOLU BÖLGESİ (İ...	ANADOLU DİKİM	MAKİNACI	MAKİNACI	MY	Anadolu MY Periy...	
		256	PERSONEL	256	Sicil	25600000000	0352	0256	İSTANBUL FİRMASI	ANADOLU BÖLGESİ (İ...	ANADOLU DİKİM	MAKİNACI	MAKİNACI	MY	Anadolu MY Periy...	

Toplam : 245

- Sicil** ekranı, mevcut personelinizin sisteme eklenebilmesi için kullanılmakta olan ekrandır. Sicil ekranı personelin departman, pozisyon, yaka, işe giriş tarihi gibi özlük bilgilerini barındırmaktadır. Ayrıca personele ait kart tanımlamaları ya da biyometrik verilerin sistemde tutulması gibi pek çok işlem bu ekrandan yapılmaktadır. Tüm kolonlar filtrelenebilir, A' dan Z' ye ya da büyükten küçüğe doğru sıralanabilir.

Ad *	PERSONEL	Soyad *	236	Eposta	236@firma.com	Tip	Sicil
Sicil Num. *	0624	Kimlik No *	23600000000	Firma	İSTANBUL FİRMASI	Bölge	ANADOLU BÖLGESİ (İSTANBUL FİRMASI)
Departman	ANADOLU DİKİM	Pozisyonlar	MAKİNACI (ANADOLU DİKİM)	Görevler	MAKINACI	Yakalar	MY
Yönetici	Seçiniz	Mesai Periyodu	Anadolu MY Periyodu	Puantajlar + Ekle	Mavi Yaka Hesaplanan	Giriş Tarihi *	03.09.2020
Yetkiler				Kıdem Tarihi	03.09.2020	Geçerlilik Tarihi	
Çıkış Tarihi		Çıkış Nedeni + Ekle	- Seçiniz -	Çıkış Nedeni Açıklama	Çıkış Nedeni Açıklama		
ID	236	Kart No	0236	Cihaz Yetkisi	Yetkili	Şifre *	123

- Personele özel sicil kartının görünümü yukarıdaki şekilde gibidir.**

Biometrik Parmak

Anadolu Personel Giriş Cihazı 1 ►► (192.168.20.171:4370)

✓ Prm. İzi Al



✓ Cihaz Parmak Getir

Parmak İzi	Marka	Parmak Index	Son Kayıt Tarihi	İşlem
Kayıt Bulunamadı !				

Biometrik Yüz

Anadolu Personel Giriş Cihazı 1 ►► (192.168.20.171:4370)

✓ Yüz Getir

Yüz	Marka	Son Kayıt Tarihi	İşlem
	ZKTeco	01.10.2021 08:54:45	

- Sicil kartında bulunan **Biyometrik Bilgiler** ekranı aracılığıyla personelin kılavuz olarak belirlenen cihazdan yüz bilgisi ya da parmak izi bilgisi getirilerek diğer geçiş yapacağı cihazlara gönderilmesi sağlanır. Personelin yüz bilgisi ya da parmak izi bilgisi tek noktadan tüm cihazlara dağıtılabilir. Bu şekilde veri karmaşıklığı azaldığı gibi IK personelinin iş yükü de azalmış olur.

USER ID	AD	SOYAD	SICIL NO	CIHAZ	KART	TIP	BIO TIP	DURUM	KAYIT TARİHİ
	Q	Q	Q	Q	Q	Q	Q	Q	
979	PERSONEL	979	888888	Avrupa GIRIS 2	11860509	GIRIS	Kart	Giris	18.01.2022 07:56:00
169	PERSONEL	169	1004	Avrupa GIRIS 1	3816559	GIRIS	Kart	Giris	18.01.2022 07:56:00
172	PERSONEL	172	1031	Avrupa GIRIS 1	3782869	GIRIS	Kart	Giris	18.01.2022 07:55:00
85	PERSONEL	85	1116	Avrupa CIKIS 1	3026512	CIKIS	Kart	Cikis	18.01.2022 07:55:00
934	PERSONEL	934	56954	Avrupa GIRIS 1	651774	GIRIS	Kart	Giris	18.01.2022 07:54:00
933	PERSONEL	933	55555	Avrupa GIRIS 1	650228	GIRIS	Kart	Giris	18.01.2022 07:54:00
129	PERSONEL	129	1222	Avrupa GIRIS 1	10542862	GIRIS	Kart	Giris	18.01.2022 07:54:00
165	PERSONEL	165	1173	Avrupa GIRIS 1	2234502	GIRIS	Kart	Giris	18.01.2022 07:54:00
79	PERSONEL	79	1200	Avrupa GIRIS 1	2984779	GIRIS	Kart	Giris	18.01.2022 07:54:00
123	PERSONEL	123	1261	Avrupa GIRIS 1	10527783	GIRIS	Kart	Giris	18.01.2022 07:54:00
202	PERSONEL	202	1248	Avrupa GIRIS 2	7891249	GIRIS	Kart	Giris	18.01.2022 07:54:00
978	PERSONEL	978	5942	Avrupa GIRIS 2	12092296	GIRIS	Kart	Giris	18.01.2022 07:54:00
619	PERSONEL	619	006	Avrupa GIRIS 2	2612799	GIRIS	Kart	Giris	18.01.2022 07:54:00
948	PERSONEL	948	56985	Avrupa GIRIS 2	598113	GIRIS	Kart	Giris	18.01.2022 07:54:00
980	PERSONEL	980	86189	Avrupa GIRIS 2	12223996	GIRIS	Kart	Giris	18.01.2022 07:53:00
95	PERSONEL	95	1249	Avrupa GIRIS 1	10545296	GIRIS	Kart	Giris	18.01.2022 07:53:00
220	PERSONEL	220	1170	Avrupa GIRIS 1	2904513	GIRIS	Kart	Giris	18.01.2022 07:52:00
178	PERSONEL	178	0555	Avrupa GIRIS 1	2986660	GIRIS	Kart	Giris	18.01.2022 07:52:00
224	PERSONEL	224	1263	Avrupa GIRIS 1	7848185	GIRIS	Kart	Giris	18.01.2022 07:52:00
102	PERSONEL	102	0051	Avrupa GIRIS 1	2080530	GIRIS	Kart	Giris	18.01.2022 07:51:00

- Canlı Monitör** ekranı tüm cihazlardan geçen son 50 kişinin listelendiği ekrandır. 5 saniyede bir kendini yenilemekte ve bu sayede daima canlı olarak geçişleri göstermektedir. Bu ekranda da filtre ibaresi olan alanlar filtrelenebilir ve daha detaylı analizler yapılabilir. Örneğin, en çok kullanılan cihaz hangisi ya da hangi saatler arası yoğunluk oluşuyor gibi...

Geçiş Grupları (AFG) - Avrupa Full Geçiş Kaydet Gönder

Firma İşlemleri Bölge Departman Pozisyonlar Giriş Tarihi Biyometrik Bilgi

Seçiniz Seçiniz Seçiniz Seçiniz gg.aa.yyyy Seçiniz

Cihaz Listesi

Seçilmedi	Seçilen
Toplam 5	Toplam 4
Search	Search
→→	←←
Anadolu İdari Cihazı Anadolu Personel Giriş Cihazı 1 Anadolu Personel Giriş Cihazı 3 Anadolu Personel Giriş Cihazı 4 Anadolu Yüz Tanıma Cihazı	Avrupa CIKIS 1 Avrupa CIKIS 2 Avrupa GIRIS 1 Avrupa GIRIS 2

Sicil Listesi

Seçilmedi	Seçilen
Toplam 434	Toplam 19
Search	Search
→→ →	← ←←
PERSONEL 107 (1204) PERSONEL 108 (0987) PERSONEL 110 (1032) PERSONEL 111 (1149) PERSONEL 112 (1267) PERSONEL 113 (0900) PERSONEL 114 (1064) PERSONEL 116 (1268) PERSONEL 118 (1225) PERSONEL 120 (0955) PERSONEL 121 (1213) PERSONEL 122 (1161) PERSONEL 123 (1261) PERSONEL 124 (0561) PERSONEL 125 (0034) PERSONEL 129 (1222) PERSONEL 130 (1235) PERSONEL 133 (1205) PERSONEL 135 (0039)	PERSONEL 78 (0640) PERSONEL 79 (1200) PERSONEL 80 (0743) PERSONEL 81 (0309) PERSONEL 82 (1053) PERSONEL 83 (1212) PERSONEL 85 (1116) PERSONEL 86 (1209) PERSONEL 87 (1179) PERSONEL 88 (1194) PERSONEL 92 (1199) PERSONEL 93 (0988) PERSONEL 95 (1249) PERSONEL 97 (1228) PERSONEL 98 (0756) PERSONEL 101 (1190) PERSONEL 102 (1143) PERSONEL 104 (0950) PERSONEL 105 (1000)

- Geçiş Yetkileri Ekranı** ile dilediğiniz sayıda personeli dilediğiniz sayıda cihaza gönderebilmektesiniz. Ekranda bulunan Firma İşlemleri, Bölge, Departman, Pozisyon seçenekleri ile personel listesi filtrelenebilir. Örneğin sistem odalarının giriş cihazlarını yalnızca IT departmanındaki personeller kullanabilir. Tüm personeller arasında IT departmanındaki personelleri aramak yerine Departman filtresinden IT departmanını seçtiğiniz takdirde liste otomatik olarak filtrelenmekte ve yalnızca Departman Bilgisi IT olanlar listelenmektedir. Aynı şekilde Giriş Tarihi filtresi de seçtiğiniz tarihten itibaren işe giren personelleri filtreleyerek ekrana getirmektedir. Bu şekilde geçiş yetkisi gönderme işlemleri daha kolay, daha hızlı ve daha güvenilir hale gelir.

Saat Dilimi

Zaman Dilimi Ad * Ad

Pazartesi * 00:00 23:59

Salı * 00:00 23:59

Çarşamba * 00:00 23:59

Perşembe * 00:00 23:59

Cuma * 00:00 23:59

Cumartesi * 00:00 23:59

Pazar * 00:00 23:59

Kaydet

Ad	Kayıt Tarihi	Durum
Listenelecek veri bulunmuyor.		

- Cihaz Saat Dilimi** seçilen cihazın belirlenen saatler arasında kullanılmasını sağlamaktadır. Örneğin; Yemekhane cihazlarının her gün 11:00 -14:00 arası kullanılması gerekiyorsa bu ekrandan saat dilimini tanımlayarak yemekhanede bulunan cihazlara atamamız yeterli olmaktadır. Yemekhane cihazı bu işlemden sonra saat 11:00 – 14:00 dışında kalan tüm saatlerde basılan kartları reddederek turnikenin kullanılmasını sağlamaktadır.

Log Kayıtları

Gruplamak istediğiniz kolonları buraya sürükleyin.

Kullanıcı İşlemleri	Uygulama Alanı	Açıklama	Detay	Tarih
Q	Q	Q	Q	
Admin System	dinibh.WEB	Giriş Yaptı	(ID:1) Admin System isimli kullanıcı sisteme giriş yaptı.	18.01.2022 16:32:18
Admin System	dinibh.WEB	Giriş Yaptı	(ID:1) Admin System isimli kullanıcı sisteme giriş yaptı.	18.01.2022 16:30:02
Admin System	dinibh.WEB	Departman Eklendi	(ID:1) Admin System isimli kullanıcı 'ÜRETİM'-'ÜRETİM' departmanını ekledi	18.01.2022 15:18:59
Admin System	dinibh.WEB	Giriş Yaptı	(ID:1) Admin System isimli kullanıcı sisteme giriş yaptı.	18.01.2022 15:16:26
Admin System	dinibh.WEB	Çıkış Yaptı	(ID:1) Admin System isimli kullanıcı sistemden çıkış yaptı.	18.01.2022 13:54:52
Admin System	dinibh.WEB	Giriş Yaptı	(ID:1) Admin System isimli kullanıcı sisteme giriş yaptı.	18.01.2022 13:23:19
Admin System	dinibh.WEB	Sicil Güncellendi	(ID:1) Admin System isimli kullanıcı, Adı:PERSONEL SoyAdı:598 SicilNo:30001	17.01.2022 17:33:53
Admin System	dinibh.WEB	Sicil Güncellendi	(ID:1) Admin System isimli kullanıcı, Adı:PERSONEL SoyAdı:605 SicilNo:50002	17.01.2022 17:31:43
Admin System	dinibh.WEB	Sicil Güncellendi	(ID:1) Admin System isimli kullanıcı, Adı:PERSONEL SoyAdı:934 SicilNo:56954	17.01.2022 17:31:22
Admin System	dinibh.WEB	Giriş Yaptı	(ID:1) Admin System isimli kullanıcı sisteme giriş yaptı.	17.01.2022 17:30:43
Admin System	dinibh.WEB	İzin Takvimi İzin Eklendi	(ID:1) Admin System isimli kullanıcı, Sicil_ID:2, Tarih:14.01.2022 00:00:00 iznini ekledi	17.01.2022 11:55:52
Admin System	dinibh.WEB	İzin Takvimi İzin Eklendi	(ID:1) Admin System isimli kullanıcı, Sicil_ID:4, Tarih:14.01.2022 00:00:00 iznini ekledi	17.01.2022 11:50:39
Admin System	dinibh.WEB	Giriş Yaptı	(ID:1) Admin System isimli kullanıcı sisteme giriş yaptı.	17.01.2022 11:46:00

Toplam Kayıt: 1,000

10 25 50 100 500

1 2 3 4 5 ... 50

- Dinibh Puzzle Web PDKS** programında yapılan tüm işlemler arka planda hem dosya yoluna hem de database tarafına kaydedilmektedir. Hangi kullanıcının hangi işlemleri yaptığı, eklenen ve ya işten çıkarılan personellerin hangi kullanıcılar tarafından yapıldığı, atanan izinlerin kimler tarafından atandığı gibi tüm işlemler saklı tutulmaktadır.
- Log Kayıtları** ekranı son yapılan 1000 işlemi ekrandan takip edebilmenizi sağlar. Son 1000 işlemten öncesi ise database ve ilgili dosyalarda

Look within results

Kontrol Et

Anadolu Idari Cihazı 192.168.20.175 18.01.2022 17:12:26  Aktif	Anadolu Personel Giriş Cihazı 192.168.20.171 18.01.2022 17:12:26  Aktif	Anadolu Personel Giriş Cihazı 192.168.20.173 18.01.2022 17:12:26  Aktif	Anadolu Personel Giriş Cihazı 192.168.20.174 18.01.2022 17:12:26  Aktif	Anadolu Yüz Tanıma Cihazı 192.168.20.172 18.01.2022 17:12:26  Aktif	Avrupa ÇIKIS 1 192.168.2.173 18.01.2022 17:12:26  Aktif	Avrupa ÇIKIS 2 192.168.2.174 18.01.2022 17:12:26  Aktif	Avrupa GIRIS 1 192.168.2.171 18.01.2022 17:12:26  Aktif	Avrupa GIRIS 2 192.168.2.172 18.01.2022 17:12:26  Aktif
--	--	--	--	--	--	--	--	--

Cihaz Bilgileri

Cihaz Kullanıcıları Getir

Cihaz Kayıtlarını Getir

Cihaz Eksik Kayıtlarını İçeri Aktar

Cihaz Yeniden Bağlantı Yap

Cihaz Yeniden Başlat

Cihaz Tüm kullanıcıları Sil

- Cihaz monitör ekranı**, tüm cihazların durumunun takip edildiği ekrandır. Bu ekran aracılığı ile cihazların durumunu(aktif-pasif), cihaz içerisindeki kullanıcıları, cihaz kayıtları gibi pek çok özelliğe erişim sağlanabilmektedir. Uzaktan cihaz yeniden başlatılabilir, cihaz ile yeniden bağlantı yapılabilir ve cihaz içerisindeki tüm kullanıcılar silinebilir.

Look within results

Anadolu İdari Cihazı 192.168.20.175 19.01.2022 13:28:21	Anadolu Personel Giriş 192.168.20.171 19.01.2022 13:28:21	Anadolu Personel Giriş 192.168.20.173 19.01.2022 13:28:21
		
Aktif	Aktif	Aktif

Cihaz Bilgileri

Cihaz IP:

192.168.1.206

Cihaz PORT:

4370

Cihaz MAC:

00:17:61:11:1a:58

Serial Number:

AJA6213460011

Cihaz Firmware:

Ver 6.60 Sep 19 2019

Cihaz Att Adet:

2/79998

Cihaz Kullanici Adet:

10/30000

Cihaz Yüz Adet:

0/0

Cihaz Parmak Adet:

0/0

Kapat

- **Cihaz Monitör** ekranından ulaşılan **Cihaz Bilgileri** ekranında cihaz içerisinde bulunan yüz adeti, parmak izi adeti, toplam kayıtlı kullanıcı adeti, cihaz mac adresi, cihaz IP adresi ve cihaz firmware versiyonu gibi bilgiler görüntülenebilir. Bu ekran sayesinde cihaz kapasitesini kontrol edebildiğiniz gibi her zaman gerekli olan cihaz mac adresi ya da cihaz seri numarası gibi bilgileri tek tıkla görebilmektesiniz.

Cihaz Kullanıcıları

<input type="checkbox"/>	ID	Adı	Kart No	Şifre	Rec No	Durum	Sil
	0	78	personel_78	4815666	123		Sil
	1	79	personel_79	2984779	123		Sil
	2	80	personel_80	3078010	123		Sil
	3	81	personel_81	2964346	123		Sil
	4	82	personel_82	4171731	123		Sil
	5	83	personel_83	2225710	123		Sil
	6	85	personel_85	3026512	123		Sil
	7	86	personel_86	3998403	123		Sil
	8	87	personel_87	8477606	123		Sil
	9	88	personel_88	2173005	123		Sil

Toplam : 10

[Seçilen Kayıtları Sil](#)

[Kapat](#)

- Cihaz monitör ekranından erişim sağlanan bir başka ekran olan [Cihaz Kullanıcıları Getir](#) ile cihaz içerisinde bulunan tüm kullanıcıları isimleri ile birlikte görüntüleyebilirsiniz. Bu ekran aracılığı ile dilediğiniz personeli tekil ya da çoğul olarak cihazdan silerek geçişini engelleyebilirsiniz.

Tüm Kapıları Aç

Anadolu Personel Giriş
Kapı ► 1



Kapı Aç

Kapı Kapat

Anadolu Yüz Tanıma C
Kapı ► 1



Kapı Aç

Kapı Kapat

Anadolu Personel Giriş
Kapı ► 1



Kapı Aç

Kapı Kapat

Anadolu Personel Giriş
Kapı ► 1



Kapı Aç

Kapı Kapat

Avrupa GIRIS 1
Kapı ► 1



Kapı Aç

Kapı Kapat

Avrupa GIRIS 2
Kapı ► 1



Kapı Aç

Kapı Kapat

Avrupa CIKIS 1
Kapı ► 1



Kapı Aç

Kapı Kapat

Avrupa CIKIS 2
Kapı ► 1



Kapı Aç

Kapı Kapat

Anadolu İdari Cihazı
Kapı ► 1



Kapı Aç

Kapı Kapat

- **Kapılar** ekranı turnikeli ya da kapılı sistemlerde uzaktan turnikelerin ya da kapıların yönetilmesini sağlar. Her cihaz aynı zamanda bir kapı olarak görülmektedir. Dilediğiniz kapı için uzaktan komut göndererek turnikenin ya da kapının açılmasını sağlayabilirsiniz. Tüm kapıları aynı anda açıp aynı anda kapatabilirsiniz.



Anasayfa

Tanımlar

Geçişler

PDKS

Sicil

Yemekhane

Ziyaretçi

AR-GE

Cihazlar

Raporlar

Sicil Listesi

Gönder

Sicil

(✓) PERSONEL 191 - 191

Cihazlar

Anadolu Personel Giriş Cihazı 1

Not : (X) işareti olan sicillerin 'TELEFON' alanı boş geçilmiştir.

- Pek çok pdks cihazı şifre ile geçişi desteklemektedir. Personelin kartını evde unuttuğu durumlara karşı geliştirdiğimiz Sicil Şifre Gönder ekranı ile personelin sistemde kayıtlı telefon numarasına tek kullanımlık bir şifre gönderilir ve personel bir gün boyunca bu şifre ile giriş çıkış hareketlerini gerçekleştirebilir. Ertesi gün şifre pasif duruma gelir artık personel cihazlardan şifre ile geçemez.**

Gruplamak istediğiniz kolonları buraya sürükleyin.

ID	SICIL NO	AD	SOYAD	TARİH	GİRİŞ	ÇIKIŞ	MS	NM	EM	HKD	GCV	DIS	DNS	FM1	OFM1	FM2	OFM2	FM3	OFM3	ERM	MESAI	MESAI GRUP	MESAI PERI...	
168589	1198	PERSONEL	228	17.01.2022	17.01.2022 07:59:00	17.01.2022 18:15:00	09:00	07:49	01:11	00:00	00:00	01:11	01:15	00:00	00:00	00:00	00:00	00:00	00:00	00:00	00:00	BY HAFTA İÇ...	Beyaz Yaka Grubu	Beyaz Yaka Periyod
178444	12355	PERSONEL	935	17.01.2022	17.01.2022 07:59:00	17.01.2022 18:15:00	09:00	09:00	00:00	00:00	00:00	00:00	01:15	00:00	00:00	00:00	00:00	00:00	00:00	00:00	00:00	BY HAFTA İÇ...	Beyaz Yaka Grubu	Beyaz Yaka Periyod
158369	0961	PERSONEL	167	17.01.2022	17.01.2022 07:59:00	17.01.2022 18:18:00	09:00	09:00	00:00	00:00	00:00	00:00	01:15	00:00	00:00	00:00	00:00	00:00	00:00	00:00	00:00	BY HAFTA İÇ...	Beyaz Yaka Grubu	Beyaz Yaka Periyod
177349	56845	PERSONEL	925	17.01.2022	17.01.2022 07:59:00	17.01.2022 18:15:00	09:00	09:00	00:00	00:00	00:00	00:00	01:15	00:00	00:00	00:00	00:00	00:00	00:00	00:00	00:00	BY HAFTA İÇ...	Beyaz Yaka Grubu	Beyaz Yaka Periyod
158734	1004	PERSONEL	169	17.01.2022	17.01.2022 07:56:00	17.01.2022 18:26:00	09:00	09:00	00:00	00:00	00:00	00:00	01:15	00:00	00:00	00:00	00:00	00:00	00:00	00:00	00:00	BY HAFTA İÇ...	Beyaz Yaka Grubu	Beyaz Yaka Periyod
203994	0591	PERSONEL	147	17.01.2022	17.01.2022 07:55:00	17.01.2022 18:15:00	09:00	09:00	00:00	00:00	00:00	00:00	01:15	00:00	00:00	00:00	00:00	00:00	00:00	00:00	00:00	MY HAFTA İ...	Mavi Yaka Grubu	Mavi Yaka Periyod
212024	0982	PERSONEL	227	17.01.2022	17.01.2022 07:55:00	17.01.2022 18:15:00	09:00	09:00	00:00	00:00	00:00	00:00	01:15	00:00	00:00	00:00	00:00	00:00	00:00	00:00	00:00	MY HAFTA İ...	Mavi Yaka Grubu	Mavi Yaka Periyod
205819	0547	PERSONEL	174	17.01.2022	17.01.2022 07:55:00	17.01.2022 18:15:00	09:00	09:00	00:00	00:00	00:00	00:00	01:15	00:00	00:00	00:00	00:00	00:00	00:00	00:00	00:00	MY HAFTA İ...	Mavi Yaka Grubu	Mavi Yaka Periyod
160194	0552	PERSONEL	175	17.01.2022	17.01.2022 07:55:00	17.01.2022 15:51:00	09:00	06:36	02:24	00:00	00:00	00:00	01:15	00:00	00:00	00:00	00:00	00:00	00:00	00:00	00:00	BY HAFTA İÇ...	Beyaz Yaka Grubu	Beyaz Yaka Periyod
210564	0271	PERSONEL	213	17.01.2022	17.01.2022 07:55:00	17.01.2022 18:16:00	09:00	09:00	00:00	00:00	00:00	00:00	01:15	00:00	00:00	00:00	00:00	00:00	00:00	00:00	00:00	MY HAFTA İ...	Mavi Yaka Grubu	Mavi Yaka Periyod
211294	0546	PERSONEL	219	17.01.2022	17.01.2022 07:55:00	17.01.2022 18:16:00	09:00	09:00	00:00	00:00	00:00	00:00	01:15	00:00	00:00	00:00	00:00	00:00	00:00	00:00	00:00	MY HAFTA İ...	Mavi Yaka Grubu	Mavi Yaka Periyod
211659	1140	PERSONEL	223	17.01.2022	17.01.2022 07:55:00	17.01.2022 18:16:00	09:00	09:00	00:00	00:00	00:00	00:00	01:15	00:00	00:00	00:00	00:00	00:00	00:00	00:00	00:00	MY HAFTA İ...	Mavi Yaka Grubu	Mavi Yaka Periyod
208374	1131	PERSONEL	199	17.01.2022	17.01.2022 07:55:00	17.01.2022 18:15:00	09:00	09:00	00:00	00:00	00:00	00:00	01:15	00:00	00:00	00:00	00:00	00:00	00:00	00:00	00:00	MY HAFTA İ...	Mavi Yaka Grubu	Mavi Yaka Periyod
215674	45697	PERSONEL	914	17.01.2022	17.01.2022 07:55:00	17.01.2022 18:15:00	09:00	09:00	00:00	00:00	00:00	00:00	01:15	00:00	00:00	00:00	00:00	00:00	00:00	00:00	00:00	MY HAFTA İ...	Mavi Yaka Grubu	Mavi Yaka Periyod

Toplam : 441

- PDKS ekranı tüm personellerin günlük olarak giriş ve çıkış verilerine göre yapmış olduğu fazla mesaileri, eksik mesaileri, yapması gereken normal mesai süresini ve yaptığı normal mesai süresi gibi pek çok detaylı hesaplamanın takip edildiği ekrandır. Personeller hakkında pek çok bilgiyi ekstra başka bir alana ihtiyaç duymadan PDKS ekranından kontrol edebilirsiniz.**

Gruplamak istediğiniz kolonları buraya sürükleyin.

ID	SICIL NO	AD	SOYAD	TARİH ↑	GİRİŞ	NM	EM	HKD	GCV	DIS	DNS	FM1	OFM1	FM2	OFM2	FM3	OFM3	ERM	MESAI	MESAI GRUP	MESAI PERI...	
411605	5942	PERSONEL	978	17.01.2022	17.01.2022 07:49:00	17.01.2022 18:17:00	09:00	09:00	00:00	00:00	00:00	00:00	01:15	00:00	00:00	00:00	00:00	00:00	00:00	BY HAFTA İÇ...	Beyaz Yaka Grubu	Beyaz Yaka Periyod
409431	56984	PERSONEL	971	17.01.2022	17.01.2022 08:07:00	17.01.2022 18:27:00	09:00	08:53	00:00	00:00	00:00	00:00	01:15	00:00	00:00	00:00	00:00	00:00	00:00	BY HAFTA İÇ...	Beyaz Yaka Grubu	Beyaz Yaka Periyod
213484	5694263	PERSONEL	644	17.01.2022	17.01.2022 07:38:00		09:00	00:00	09:00	00:00	00:00	00:00	01:15	00:00	00:00	00:00	00:00	00:00	00:00	MY HAFTA İ...	Mavi Yaka Grubu	Mavi Yaka Periyod
203994	0591	PERSONEL	147	17.01.2022	17.01.2022 07:55:00	17.01.2022 18:15:00	09:00	09:00	00:00	00:00	00:00	00:00	01:15	00:00	00:00	00:00	00:00	00:00	00:00	MY HAFTA İ...	Mavi Yaka Grubu	Mavi Yaka Periyod
204359	1223	PERSONEL	151	17.01.2022	17.01.2022 07:38:00	17.01.2022 18:16:00	09:00	09:00	00:00	00:00	00:00	00:00	01:15	00:00	00:00	00:00	00:00	00:00	00:00	MY HAFTA İ...	Mavi Yaka Grubu	Mavi Yaka Periyod
203264	1275	PERSONEL	137	17.01.2022	17.01.2022 08:16:00	17.01.2022 18:15:00	09:00	08:44	00:16	00:00	00:00	00:00	01:15	00:00	00:00	00:00	00:00	00:00	00:00	MY HAFTA İ...	Mavi Yaka Grubu	Mavi Yaka Periyod
212024	0982	PERSONEL	227	17.01.2022	17.01.2022 07:55:00	17.01.2022 18:15:00	09:00	09:00	00:00	00:00	00:00	00:00	01:15	00:00	00:00	00:00	00:00	00:00	00:00	MY HAFTA İ...	Mavi Yaka Grubu	Mavi Yaka Periyod
201074	1149	PERSONEL	111	17.01.2022			09:00	00:00	00:00	00:00	00:00	00:00	01:15	00:00	00:00	00:00	00:00	00:00	00:00	MY HAFTA İ...	Mavi Yaka Grubu	Mavi Yaka Periyod
205819	0547	PERSONEL	174	17.01.2022	17.01.2022 07:55:00	17.01.2022 18:15:00	09:00	09:00	00:00	00:00	00:00	00:00	01:15	00:00	00:00	00:00	00:00	00:00	00:00	MY HAFTA İ...	Mavi Yaka Grubu	Mavi Yaka Periyod
160194	0552	PERSONEL	175	17.01.2022	17.01.2022 07:55:00	17.01.2022 15:51:00	09:00	06:36	02:24	00:00	00:00	00:00	01:15	00:00	00:00	00:00	00:00	00:00	00:00	BY HAFTA İÇ...	Beyaz Yaka Grubu	Beyaz Yaka Periyod
206549	0555	PERSONEL	178	17.01.2022	17.01.2022 07:50:00	17.01.2022 18:15:00	09:00	09:00	00:00	00:00	00:00	00:00	01:15	00:00	00:00	00:00	00:00	00:00	00:00	MY HAFTA İ...	Mavi Yaka Grubu	Mavi Yaka Periyod
210564	0271	PERSONEL	213	17.01.2022	17.01.2022 07:55:00	17.01.2022 18:16:00	09:00	09:00	00:00	00:00	00:00	00:00	01:15	00:00	00:00	00:00	00:00	00:00	00:00	MY HAFTA İ...	Mavi Yaka Grubu	Mavi Yaka Periyod
211294	0546	PERSONEL	219	17.01.2022	17.01.2022 07:55:00	17.01.2022 18:16:00	09:00	09:00	00:00	00:00	00:00	00:00	01:15	00:00	00:00	00:00	00:00	00:00	00:00	MY HAFTA İ...	Mavi Yaka Grubu	Mavi Yaka Periyod
211659	1140	PERSONEL	223	17.01.2022	17.01.2022 07:55:00	17.01.2022 18:16:00	09:00	09:00	00:00	00:00	00:00	00:00	01:15	00:00	00:00	00:00	00:00	00:00	00:00	MY HAFTA İ...	Mavi Yaka Grubu	Mavi Yaka Periyod

- PDKS** ekranında tarih filtrelemesi yapılabilir bu sayede dilediğiniz günün ya da günlerin kontrollerini yapabilirsiniz. Toplu işlemler aracılığıyla tüm personele manuel giriş-çıkış ekleyebilir, dilediğiniz personellerin kayıtlarını düzenlemeye kapatabilir ya da mevcut ekranı Excel dosyası olarak çıktı alabilirsiniz.

İzin Takvimi - PERSONEL 110

Başlangıç Saati: 00:00 Bitiş Saati: 00:00 İzin Tipi: Seçiniz

İzin Dökümanı (.pdf) * Ücretli Ücretsiz 2022

Açıklama giriniz... Dosya Yok ... Seçiniz 4 : Kidem 41 : İzin Kredi Resmi Tatiller İzinler

	1	2	3	4	5	6	7	8	9	10	11	12	13	14	15	16	17	18	19	20	21	22	23	24	25	26	27	28	29	30	31	Toplam	
Ocak	1RI	1RI	1RI	1RI	1RI	1RI	1RI	1RI	1RI	1RI	1RI	1RI	1RI	1RI	1RI	1RI	1RI	1RI	1RI	1RI	1RI	1RI	1RI	1RI	1RI	1RI	1RI	1RI	1RI	1RI	1RI	0RI	-
Şubat	1RI	1RI	1RI	1RI	1RI	1RI	1RI	1RI	1RI	1RI	1RI	1RI	1RI	1RI	1RI	1RI	1RI	1RI	1RI	1RI	1RI	1RI	1RI	1RI	1RI	1RI	1RI	1RI	X	X	X	-	
Mart	1RI	1RI	1RI	1RI	1RI	1RI	1RI	1RI	1RI	1RI	1RI	1RI	1RI	1RI	1RI	1RI	1RI	1RI	1RI	Pzr	-	-	-	-	-	Cmt	Pzr	-	-	-	-	-	
Nisan	-	Cmt	Pzr	-	-	-	-	-	Cmt	Pzr	-	-	-	-	-	Cmt	Pzr	-	-	-	-	-	23N	Pzr	-	-	-	-	-	Cmt	X		
Mayıs	1MA	RMB	RMB	RMB	-	-	Cmt	Pzr	-	-	-	-	-	Cmt	Pzr	-	-	-	19M	-	Cmt	Pzr	-	-	-	-	-	Cmt	Pzr	-	-		
Haziran	-	-	-	Cmt	Pzr	-	-	-	-	-	Cmt	Pzr	-	-	-	-	-	Cmt	Pzr	-	-	-	-	-	Cmt	Pzr	-	-	-	-	X		
Temmuz	-	Cmt	Pzr	-	-	-	-	YGT	KRB	KRB	KRB	KRB	-	-	15T	Cmt	Pzr	-	-	-	-	-	Cmt	Pzr	-	-	-	-	-	Cmt	Pzr		
Ağustos	-	-	-	-	-	Cmt	Pzr	-	-	-	-	-	Cmt	Pzr	-	-	-	-	-	Cmt	Pzr	-	-	-	-	-	Cmt	Pzr	-	30A	-		
Eylül	-	-	Cmt	Pzr	-	-	-	-	-	Cmt	Pzr	-	-	-	-	-	Cmt	Pzr	-	-	-	-	-	Cmt	Pzr	-	-	-	-	-	X		
Ekim	Cmt	Pzr	-	-	-	-	-	Cmt	Pzr	-	-	-	-	-	Cmt	Pzr	-	-	-	-	-	-	Cmt	Pzr	-	-	-	28EK	29EK	Pzr	-		
Kasım	-	-	-	-	Cmt	Pzr	-	-	-	-	-	Cmt	Pzr	-	-	-	-	-	Cmt	Pzr	-	-	-	-	Cmt	Pzr	-	-	-	-	X		
Aralık	-	-	Cmt	Pzr	-	-	-	-	-	-	Cmt	Pzr	-	-	-	-	Cmt	Pzr	-	-	-	-	-	Cmt	Pzr	-	-	-	-	-	Cmt		

İzin Ekle

İzin Sil

Vazgeç

- İzinli olan personellerin puantaj dokümanlarında devamsız görünmemesi için personele izin ataması yapılması gerekmektedir. PDKS ekranından izin atanacak personel seçilerek izin takvimi açıldığında sizleri ekrandaki şekilde 365 günlük bir takvim karşılamaktadır. Bu takvimde tatil olan günler mor renkte seçili olarak gelir. Bu sayede personele bir izin atadığımızda o günün resmi tatil olup olmadığını takip edebilirsiniz.

Vardiya Takvimi

Mesai Periyodu

Seçiniz

Mesai Grubu

- Seçiniz -

Mesai Birimi

- Seçiniz -

ATA

Mesai Yılı

2022

Mesai Ay

Ocak

	01	02	03	04	05	06	07	08	09	10	11	12	13	14	15	16	17	18	19	20	21	22	23	24	25	26	27	28	29	30	31	Toplam
PERSONEL	CMBY	HTBY	BY8	BY8	BY8	BY8	BY8	CMBY	HTBY	BY8	BY8	BY8	BY8	BY8	CMBY	HTBY	BY8	BY8	BY8	BY8	BY8	CMBY	HTBY	BY8	BY8	BY8	BY8	BY8	CMBY	HTBY	BY8	189
PERSONEL	CMBY	HTBY	BY8	BY8	BY8	BY8	BY8	CMBY	HTBY	BY8	BY8	BY8	BY8	BY8	CMBY	HTBY	BY8	BY8	BY8	BY8	BY8	CMBY	HTBY	BY8	BY8	BY8	BY8	BY8	CMBY	HTBY	BY8	189
PERSONEL	CMBY	HTBY	BY8	BY8	BY8	BY8	BY8	CMBY	HTBY	BY8	BY8	BY8	BY8	BY8	CMBY	HTBY	BY8	BY8	BY8	BY8	BY8	CMBY	HTBY	BY8	BY8	BY8	BY8	BY8	CMBY	HTBY	BY8	189
PERSONEL	CMBY	HTBY	BY8	BY8	BY8	BY8	BY8	CMBY	HTBY	BY8	BY8	BY8	BY8	BY8	CMBY	HTBY	BY8	BY8	BY8	BY8	BY8	CMBY	HTBY	BY8	BY8	BY8	BY8	BY8	CMBY	HTBY	BY8	189

Vazgeç

- Vardiya Takvimi** aynı shiftte çalışması gereken personellerin takibini yapmak ve shiftlerini düzenlemek için kullanılır. Aynı shiftte denk gelmesini istediğiniz personelleri seçerek hepsine tek ekran aracılığı ile atama yapabilirsiniz. Vardiya Takvimi'nde atamalar aylık bazda yapılmaktadır.

Gruplamak istediğiniz kolonları buraya sürükleyin.

ID	SICIL NO	AD	SOYAD	TARİH ↑	GİRİS	ÇIKIS	MS	NM	EM	HKD	GCV	DIS	DNS	FM1	OFM1	FM2	OFM2	FM3	OFM3	ERM	MESAI	MESAI GRUP	MESAI PERI...	
199233	1053	PERSONEL	82	01.01.2022			00:00	00:00	00:00	09:00	00:00	00:00	00:00	00:00	00:00	00:00	00:00	00:00	00:00	00:00	00:00	MY CUMAR...	MAVI YAKA CUM...	Mavi Yaka Periyod
199234	1053	PERSONEL	82	02.01.2022			00:00	00:00	00:00	09:00	00:00	00:00	00:00	00:00	00:00	00:00	00:00	00:00	00:00	00:00	00:00	MY HAFTA T...	MY Hafta Tatili	Mavi Yaka Periyod
199235	1053	PERSONEL	82	03.01.2022	03.01.2022 07:42:00	03.01.2022 18:18:13	09:00	09:00	00:00	00:00	00:00	00:00	01:15	00:00	00:00	00:00	00:00	00:00	00:00	00:00	00:00	MY HAFTA İ...	Mavi Yaka Grubu	Mavi Yaka Periyod
199236	1053	PERSONEL	82	04.01.2022	04.01.2022 07:48:00	04.01.2022 18:18:04	09:00	09:00	00:00	00:00	00:00	00:00	01:15	00:00	00:00	00:00	00:00	00:00	00:00	00:00	00:00	MY HAFTA İ...	Mavi Yaka Grubu	Mavi Yaka Periyod
199237	1053	PERSONEL	82	05.01.2022	05.01.2022 07:41:00	05.01.2022 18:16:35	09:00	09:00	00:00	00:00	00:00	00:00	01:15	00:00	00:00	00:00	00:00	00:00	00:00	00:00	00:00	MY HAFTA İ...	Mavi Yaka Grubu	Mavi Yaka Periyod
199238	1053	PERSONEL	82	06.01.2022	06.01.2022 07:53:00	06.01.2022 18:17:17	09:00	09:00	00:00	00:00	00:00	00:00	01:15	00:00	00:00	00:00	00:00	00:00	00:00	00:00	00:00	MY HAFTA İ...	Mavi Yaka Grubu	Mavi Yaka Periyod
199239	1053	PERSONEL	82	07.01.2022	07.01.2022 07:40:00	07.01.2022 18:17:02	09:00	09:00	00:00	00:00	00:00	00:00	01:15	00:00	00:00	00:00	00:00	00:00	00:00	00:00	00:00	MY HAFTA İ...	Mavi Yaka Grubu	Mavi Yaka Periyod
199240	1053	PERSONEL	82	08.01.2022			00:00	00:00	00:00	09:00	00:00	00:00	00:00	00:00	00:00	00:00	00:00	00:00	00:00	00:00	00:00	MY CUMAR...	MAVI YAKA CUM...	Mavi Yaka Periyod
199241	1053	PERSONEL	82	09.01.2022			00:00	00:00	00:00	09:00	00:00	00:00	00:00	00:00	00:00	00:00	00:00	00:00	00:00	00:00	00:00	MY HAFTA T...	MY Hafta Tatili	Mavi Yaka Periyod
199242	1053	PERSONEL	82	10.01.2022	10.01.2022 07:48:00	10.01.2022 18:17:48	09:00	09:00	00:00	00:00	00:00	00:00	01:15	00:00	00:00	00:00	00:00	00:00	00:00	00:00	00:00	MY HAFTA İ...	Mavi Yaka Grubu	Mavi Yaka Periyod
199243	1053	PERSONEL	82	11.01.2022	11.01.2022 07:48:00	11.01.2022 18:17:00	09:00	09:00	00:00	00:00	00:00	00:00	01:15	00:00	00:00	00:00	00:00	00:00	00:00	00:00	00:00	MY HAFTA İ...	Mavi Yaka Grubu	Mavi Yaka Periyod
199244	1053	PERSONEL	82	12.01.2022	12.01.2022 07:47:00	12.01.2022 18:17:00	09:00	09:00	00:00	00:00	00:00	00:00	01:15	00:00	00:00	00:00	00:00	00:00	00:00	00:00	00:00	MY HAFTA İ...	Mavi Yaka Grubu	Mavi Yaka Periyod
199245	1053	PERSONEL	82	13.01.2022	13.01.2022 07:51:00	13.01.2022 18:17:00	09:00	09:00	00:00	00:00	00:00	00:00	01:15	00:00	00:00	00:00	00:00	00:00	00:00	00:00	00:00	MY HAFTA İ...	Mavi Yaka Grubu	Mavi Yaka Periyod
199246	1053	PERSONEL	82	14.01.2022	14.01.2022 08:29:00	14.01.2022 18:19:00	09:00	08:31	00:29	00:00	00:00	00:00	01:15	00:00	00:00	00:00	00:00	00:00	00:00	00:00	00:00	MY HAFTA İ...	Mavi Yaka Grubu	Mavi Yaka Periyod

Toplam : 31

- **PDKS** ekranında firmada çalışan tüm personeller gelir ve bir personelin bir aylık hareket dökümünü görebilmek için hem tarih filtresi hem de personel filtresi yapmanız gerekir.
- **Sicil Bazlı PDKS** ekranında ise yalnızca personeli seçmeniz yeterlidir. Seçilebilir kutudan dilediğiniz personeli seçerek çok hızlı bir şekilde bir aylık PDKS

Seçilen İzinleri Sil

Gruplamak istediğiniz kolonları buraya sürükleyin.

<input type="checkbox"/>	ADI	SOYADI	TARİH	BASLANGIC	BITIS	IZINBAS	IZINBIT	IZIN ADI	IZIN KODU	ACIKLAMA	IZIN BELGESI	UCRETLI
	Q	Q	Q	Q	Q			Q	Q	Q		(Tümü)
			02.08.2021	02.08.2021	02.08.2021	10:35	18:15	0UCRETSIZ IZI	0UI			<input type="checkbox"/>
	PERSONEL	113	08.07.2021	08.07.2021	08.07.2021	08:00	18:15	1YILLIK IZI	1YI			<input checked="" type="checkbox"/>
	PERSONEL	113	09.07.2021	09.07.2021	09.07.2021	08:00	18:15	1YILLIK IZI	1YI			<input checked="" type="checkbox"/>
	PERSONEL	113	10.07.2021	10.07.2021	10.07.2021	08:00	18:15	1YILLIK IZI	1YI			<input checked="" type="checkbox"/>
	PERSONEL	113	12.07.2021	12.07.2021	12.07.2021	08:00	18:15	1YILLIK IZI	1YI			<input checked="" type="checkbox"/>
	PERSONEL	113	13.07.2021	13.07.2021	13.07.2021	08:00	18:15	1YILLIK IZI	1YI			<input checked="" type="checkbox"/>
	PERSONEL	113	14.07.2021	14.07.2021	14.07.2021	08:00	18:15	1YILLIK IZI	1YI			<input checked="" type="checkbox"/>
	PERSONEL	113	16.07.2021	16.07.2021	16.07.2021	08:00	18:15	1YILLIK IZI	1YI			<input checked="" type="checkbox"/>
	PERSONEL	113	17.07.2021	17.07.2021	17.07.2021	08:00	18:15	1YILLIK IZI	1YI			<input checked="" type="checkbox"/>
	PERSONEL	113	29.07.2021	29.07.2021	29.07.2021	08:00	18:15	1YILLIK IZI	1YI			<input checked="" type="checkbox"/>
	PERSONEL	113	30.07.2021	30.07.2021	30.07.2021	08:00	18:15	1YILLIK IZI	1YI			<input checked="" type="checkbox"/>
	PERSONEL	113	31.07.2021	31.07.2021	31.07.2021	08:00	18:15	1YILLIK IZI	1YI			<input checked="" type="checkbox"/>
	PERSONEL	113	03.08.2021	03.08.2021	03.08.2021	08:00	18:15	1YILLIK IZI	1YI			<input checked="" type="checkbox"/>
	PERSONEL	98	03.08.2021	03.08.2021	03.08.2021	08:00	18:15	1YILLIK IZI	1YI			<input checked="" type="checkbox"/>
	PERSONEL	113	02.08.2021	02.08.2021	02.08.2021	08:00	18:15	1YILLIK IZI	1YI			<input checked="" type="checkbox"/>
	PERSONEL	98	02.08.2021	02.08.2021	02.08.2021	08:00	18:15	1YILLIK IZI	1YI			<input checked="" type="checkbox"/>
	PERSONEL	113	04.08.2021	04.08.2021	04.08.2021	08:00	18:15	1YILLIK IZI	1YI			<input checked="" type="checkbox"/>
	PERSONEL	98	04.08.2021	04.08.2021	04.08.2021	08:00	18:15	1YILLIK IZI	1YI			<input checked="" type="checkbox"/>
	PERSONEL	113	05.08.2021	05.08.2021	05.08.2021	08:00	18:15	1YILLIK IZI	1YI			<input checked="" type="checkbox"/>
	PERSONEL	98	05.08.2021	05.08.2021	05.08.2021	08:00	18:15	1YILLIK IZI	1YI			<input checked="" type="checkbox"/>

Toplam : 5143

- İzinler** ekranı programın kullanılmaya başlanması ile birlikte girilen tüm izinlerin tek ekranda görülmesini sağlamaktadır. **İzinler** ekranında tüm kolonları filtreleyebilir dilediğiniz izni silebilirsiniz. Tek ekranda kolayca izin takibi yapabilirsiniz.

Seçilen Kayıtları Onayla

01/01/2022 - 31/01/2022

Getir

 Onay Bekleyenler Onaylananlar

	ADI	SOYADI	MESAI TARİHİ	FM	OFM	FM2	OFM2	FM3	OFM3	Onayla
	Q	Q	Q							
	PERSONEL	79	14.01.2022 00.00.00	00:20	00:00	00:00	00:00	00:00	00:00	Onayla
	PERSONEL	80	04.01.2022 00.00.00	00:30	00:00	00:00	00:00	00:00	00:00	Onayla
	PERSONEL	80	06.01.2022 00.00.00	00:30	00:00	00:00	00:00	00:00	00:00	Onayla
	PERSONEL	80	07.01.2022 00.00.00	00:30	00:00	00:00	00:00	00:00	00:00	Onayla
	PERSONEL	80	10.01.2022 00.00.00	00:30	00:00	00:00	00:00	00:00	00:00	Onayla
	PERSONEL	80	12.01.2022 00.00.00	00:30	00:00	00:00	00:00	00:00	00:00	Onayla
	PERSONEL	80	17.01.2022 00.00.00	00:32	00:00	00:00	00:00	00:00	00:00	Onayla
	PERSONEL	83	11.01.2022 00.00.00	01:30	00:00	00:00	00:00	00:00	00:00	Onayla
	PERSONEL	85	14.01.2022 00.00.00	00:20	00:00	00:00	00:00	00:00	00:00	Onayla
	PERSONEL	98	03.01.2022 00.00.00	00:30	00:00	00:00	00:00	00:00	00:00	Onayla
	PERSONEL	98	10.01.2022 00.00.00	01:00	00:00	00:00	00:00	00:00	00:00	Onayla
	PERSONEL	98	11.01.2022 00.00.00	00:30	00:00	00:00	00:00	00:00	00:00	Onayla
	PERSONEL	98	12.01.2022 00.00.00	00:30	00:00	00:00	00:00	00:00	00:00	Onayla
	PERSONEL	98	13.01.2022 00.00.00	00:47	00:00	00:00	00:00	00:00	00:00	Onayla
	PERSONEL	98	14.01.2022 00.00.00	00:22	00:00	00:00	00:00	00:00	00:00	Onayla

Fazla Mesai Onay ekranı fazla mesai yapan tüm personellerin tek bir ekrandan takip edilmesini sağlamaktadır. Personelin yaptığı fazla mesai süresi sistem tarafından otomatik olarak hesaplanır ve ekrana bu şekilde yazdırılır. Örneğin Personel 79' un 14.01.2022 tarihinde 20 dakika fazla mesaisi bulunmakta. İK ilgili personelin aşlında fazla mesai yapmadığını bildiği için personele fazla mesai vermek istemiyor. Bu durumda Fazla Mesai Onay ekranında Personel 79 için fazla mesaisini sıfır yaparak fazla mesai almasını engelleyebilir ya da çalıştığını düşünüyorsa Onay butonuna basarak 20 dakika fazlasını onaylayabilir.

01/01/2022 - 31/01/2022

Getir

 Onay Bekleyenler Onaylananlar

ADI	SOYADI	MESAI TARİHİ	FM	OFM	FM_ACK	FM2	OFM2	FM2_ACK	FM3	OFM3	FM3_ACK	ONAYLAYAN	ONAY TARİHİ
PERSONEL	102	12.01.2022 00:00	02:00	02:00		00:00	00:00		00:00	00:00		Admin System	18.01.2022 17.03.16
PERSONEL	102	15.01.2022 00:00	06:10	06:00		00:00	00:00		00:00	00:00		Admin System	18.01.2022 17.01.27
PERSONEL	138	15.01.2022 00:00	10:01	10:00		00:00	00:00		00:00	00:00		Admin System	18.01.2022 17.01.43
PERSONEL	536	09.01.2022 00:00	09:30	09:00		00:00	00:00		00:00	00:00		Admin System	18.01.2022 17.03.01

- Fazla Mesai Onay ekranından onaylanan fazla mesailer [Onaylananlar](#) ekranından takip edilebilir.

Zamanlı Görevler

Ad * Erken Çıkanlar Raporu

Görev Tipi * Zamanlı Rapor

Pattern * (d1,d2,d3,d4,d5,d6,d7|480,1080) d2,d3,d4,d5,d6|540

Raporlar * Gaziemir Erken Çıkanlar Raporu

Döküman Tipi* ExcelWorkbook (.XLS)

Kontrol Sorgusu * Sonuç 1 veya 0 olmalıdır

İşlem Sorgusu *

Görev Açıklaması* Merhabalar, Erken Çıkanlar Raporu ektedir.

Yenile Güncelle

Ad	Görevler	Pattern	Kayıt Tarihi	Durum
Q	Q	Q		(Tümü)
Günlük Giriş Çıkış Raporu	Zamanlı Rapor	* 600	08.09.2021	👁
Giriş Yapanlar Raporu	Zamanlı Rapor	* 600	09.09.2021	👁
Geç Gelenler Raporu	Zamanlı Rapor	d2,d3,d4,d5,d6 540	09.09.2021	👁
Erken Çıkanlar Raporu	Zamanlı Rapor	d2,d3,d4,d5,d6 540	09.09.2021	👁

- Zamanlı Görevler** ekranı otomatik mail atma durumları için kullanılmaktadır. Pek çok farklı işlevde kullanılabilen bu ekran yaygın olarak günlük mail gönderilmesinde kullanılmaktadır. **Günlük Geç Gelenler Raporu, Günlük Erken Çıkanlar Raporu ya da Günlük Giriş Yapanlar Raporu gibi pek çok farklı rapor firmanın istediği gün ve saatte istediği sıklıkta verilen mail adreslerine mail olarak gitmektedir. Gönderilen mailler zip dosyası halinde gönderilmektedir be böylece dosyanın büyüklüğü önemsenmez. Mail olarak gidecek olan dosyanın formatı pdf, excel, text şeklinde istenilen formatta seçilebilir.**

dinibh

Anasayfa Tanımlar Geçişler PDKS Sicil Yemekhane

Ziyaretçi Hareket Listesi

Yeni Ziyaretçi Toplu İşlemler

Kimlik No	Kimlik Türü	Adı	Soyadı

Toplam : 0

Yeni Ziyaretçi

Kimlik No * 1111122211 Kimlik Türü * Kimlik Ad * TEST Soyad * TEST

Geldiği Firma İZMİR FİRMASI Plaka 35 IZM 35 Plaka2 Plaka2 Telefon 05353553535

Raf Numarası Raf Numarası

Geldiği Bölüm ANADOLU DİKİM Geldiği Personel PERSONEL 80 Verilen Kart* PERSONEL 595 Geçici Kart Personel Seçiniz

Ziyaret Nedeni* Yazılım Bakımı Ziyaret Nedeni Açıklama Ziyaret Nedeni Açıklama Manuel mi?

Çıkış Yap Kaydet

Listenecek veri bulunmuyor.

- Ziyaretçi Takip** ekranı ile firmaya gelen tüm ziyaretçilerin takibini kolayca yapabilmektesiniz. Ziyaretçi ne zaman geldi? Ne zaman çıktı? İçeride ne kadar süre kaldı? Hangi plaka ile geldi? Hangi ziyaretçi kartını kullandı? Şeklinde tüm sorunların yanıtlarının bulunabileceği detaylı ekranlar sağlamaktadır. Ayrıca şirket politikaları gereği ziyaretçi bilgileri bir süre sistemde saklanacaksa ziyaretçinin sisteme kaydedilen telefon numarasına **KVKK Açık Rıza Metni** gönderilerek ziyaretçiden kişisel bilgilerinin saklanması için onay alınabilmektedir.

Tüm Ziyaretçiler

[Yeni Ziyaretçi](#) [Toplu İşlemler](#)

<input checked="" type="checkbox"/>		Kimlik Türü	Adı	Soyadı	KaraListe Durumu
	Q	Q	Q	Q	(Tümü) ▼
<input checked="" type="checkbox"/>	1111122211	Kimlik	TEST	TEST	<input type="checkbox"/>

Toplam : 1

- Eklenen ziyaretçiler resimdeki gibi listeye eklenmektedir. Firmaya ziyaret yapması istenmeyen ziyaretçiler **Kara Liste**'ye eklenerek bir daha firmaya giriş yapması engellenebilir.

Araç Takip Listesi

Yeni Takip Oluştur

	PLAKA	PLAKA2	Giriş Tarihi

Yeni Takip Oluştur

Plaka *
Plaka

Plaka2
Plaka2

Giriş Bilgileri

Giriş Saati
--:--

Giriş KM
Giriş KM

Giriş Şoförü
Seçiniz

Giriş Yapan Tel
Giriş Yapan Tel

Açıklama
Açıklama

Şoför Ekle →

Çıkış Bilgileri

Çıkış Saati
--:--

Çıkış KM
Çıkış KM

Çıkış Şoförü
Seçiniz

Giriş Yapan Tel
Giriş Yapan Tel

Açıklama
Açıklama

Şoför Ekle →

Vazgeç Kaydet

Listenelecek veri bulunmuyor.

- Araç Takip** ekranı ile firmaya ait araçların takipleri yapılabilmektedir. Aracın firmaya giriş yaptığı saati, çıkış yaptığı saati, girişteki kilometresi ve çıkıştaki kilometresi, aracın şoför bilgisi gibi pek çok detayı içerisinde barındırmaktadır. Ziyaretçi Modülü ya da Araç Takip Modülü genellikle güvenlikler tarafından kullanılmaktadır. Güvenlikler için açılan kullanıcılarda yalnızca bu ekranları kullanabilmesi için yetki verilir. Diğer ekranları göremez ya da değişiklik yapamazlar.